

Accesso libero al lungola-
go di Montefiascone du-
rante effettuazione prove
e gara

Partenza

Paddock e
Allineamento

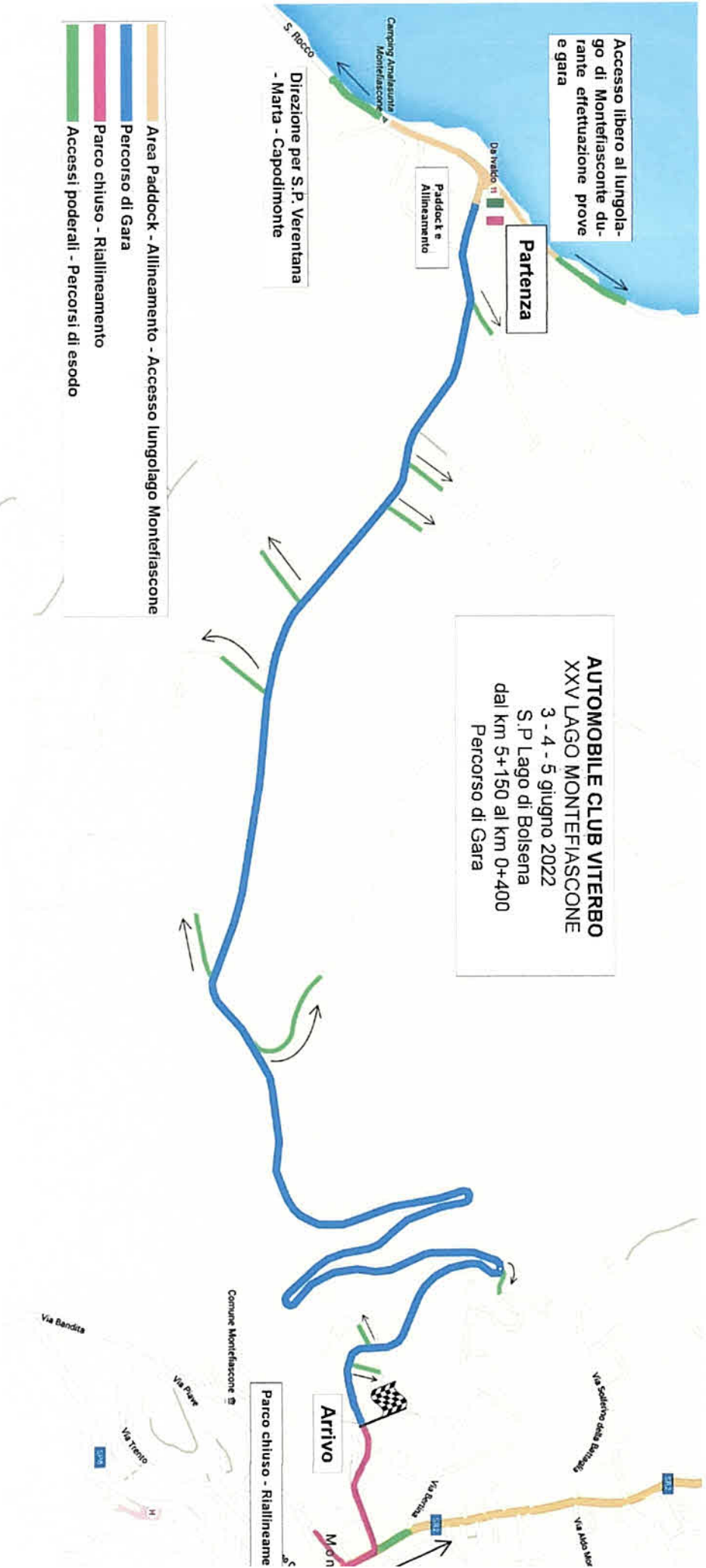
Direzione per S.P. Verentana
- Marta - Capodimonte

AUTOMOBILE CLUB VITERBO
XXV LAGO MONTEFIASCONO
3 - 4 - 5 giugno 2022
S.P. Lago di Bolsena
dal km 5+150 al km 0+400
Percorso di Gara

Arrivo

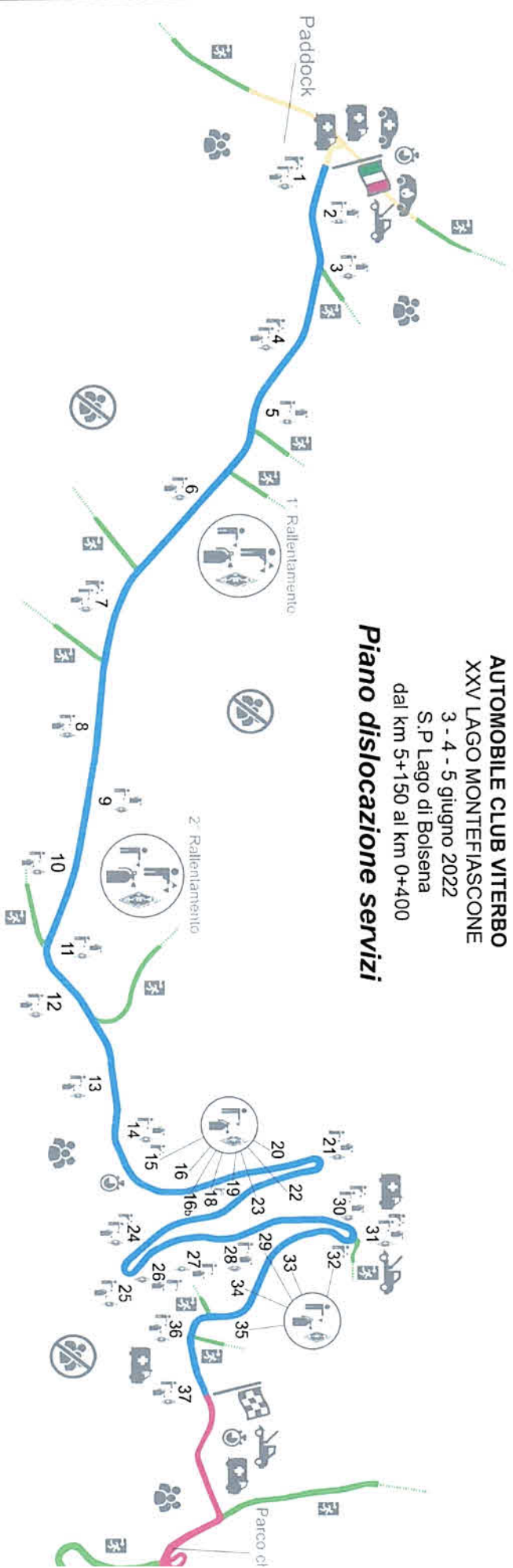
Parco chiuso - Riallineame

- Area Paddock - Allineamento - Accesso lungolago Montefiascone
- Percorso di Gara
- Parco chiuso - Riallineamento
- Accessi poderali - Percorsi di esodo



AUTOMOBILE CLUB VITERBO
XXV LAGO MONTEFIASCONE
 3 - 4 - 5 giugno 2022
 S. P. Lago di Bolsena
 dal km 5+150 al km 0+400

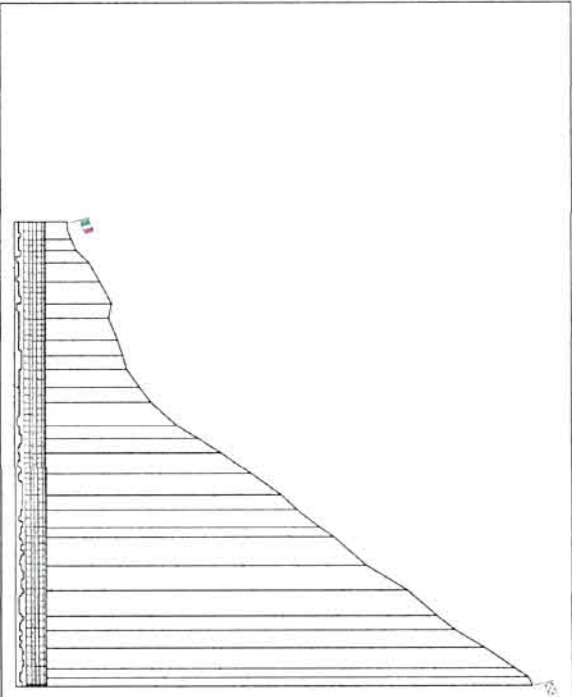
Piano dislocazione servizi

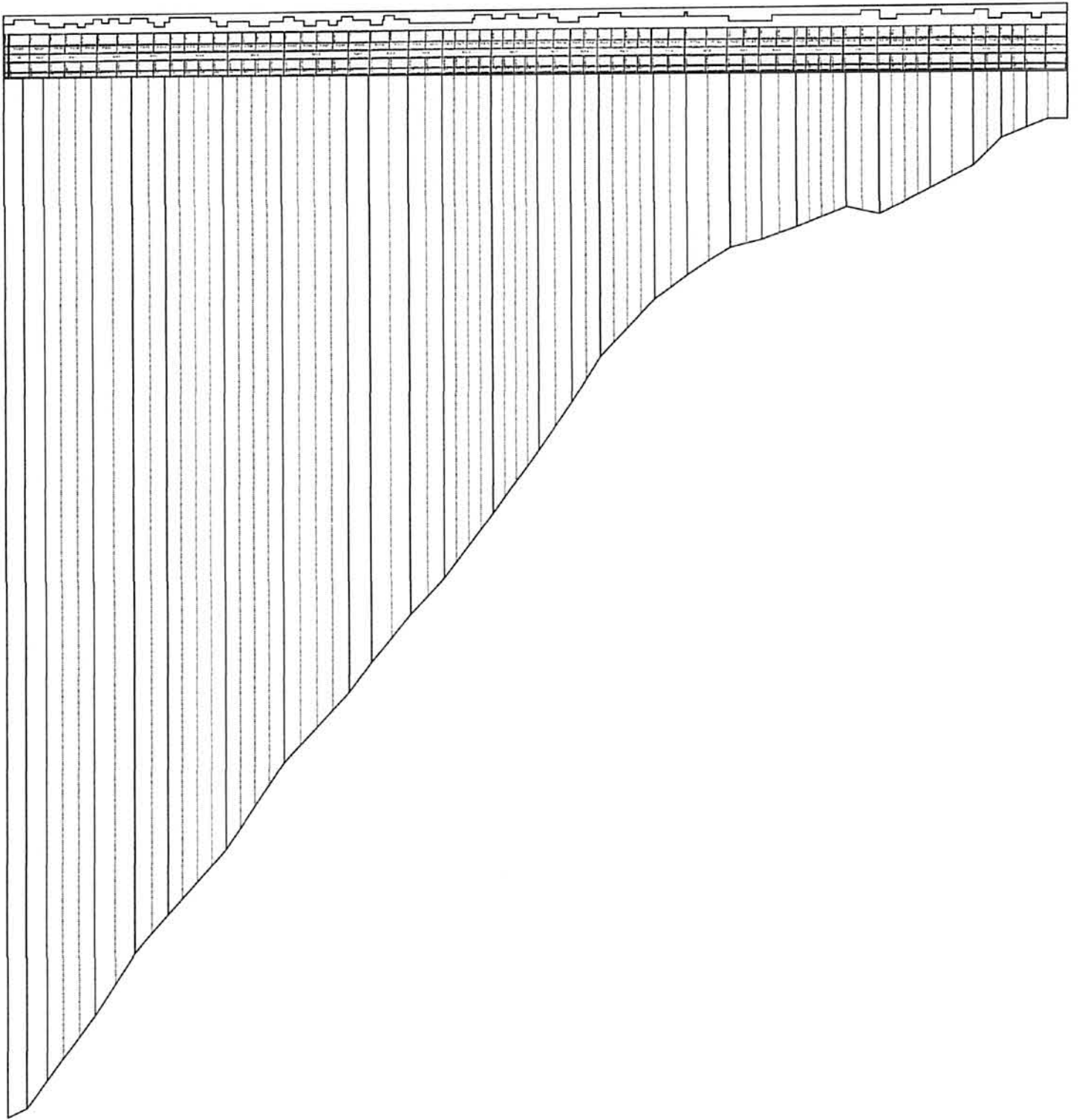


Piano dislocazione servizi LEGENDA:

	Partenza		Radioamatori
	Arrivo		Commissario
	Ambulanza Rianimazione		Commissario capo-posto
	Vettura veloce per medico capo		Cronometristi
	Vettura veloce antincendio		Percorsi di esodo
	Carro attrezzi		Zona pubblico
	Estintori Brandeggiabili		Zona vietata al pubblico

Profilo altimetrico :





AUTOMOBILE CLUB VITERBO
XXV LAGO MONTEFASONE
3 - 4 - 5 giugno 2022
S.P. Lago di Bolsena
dal km 5+150 al km 0+400
Profilo altimetrico

AUTOMOBILE CLUB VITERBO
XXV LAGO MONTEFIASCONE
3 - 4 - 5 giugno 2022
S.P. Lago di Bolsena
dal km 5+150 al km 0+400
Percorso di Gara - Inquadramento Geografico

