



ALLINEAMENTO - PARTENZA



Postazione 1 (km. 0+100)



Postazione 2 (km 0+200)



Postazione 3 (Km 0+350)



Postazione 4 (km 0+550)



Postazione 5 (Km 0+680)



Postazione 6 (chicane) (km 0+950)



Postazione 7 (km 1+100)



Postazione 8 (km 1+300)



Postazione 9 (km 1+500)



Postazione 10 (chicane 2) (km 1+700)




Postazione 11 (km 2+00)



Postazione 12 (km 2+050)



Postazione 13 (km 2+150)



Postazione 14 (km 2+300)



Postazione 15 (km 2+400)



Postazione 16 (km 2+450)



Postazione 16 bis (km 2+600)



Postazione 18 (km 2+700)



Postazione 19 (km 2+850)



Postazione 20 (km 3+00)



Postazione 21 (km 3+050) Intermedio



Postazione 22 (km 3+150)




Postazione 23 (km 3+300)



Postazione 24 (km 3+400)



Postazione 25 (km 3+550)



Postazione 26 (km 3+600)



Postazione 27 (km 3+700)



Postazione 28 (km 3+820)



Postazione 29 (km 3+950)



Postazione 30 (km 4+100)



Postazione 31 (4+150)



Postazione 32 (4+200)



Postazione 33 (4+250)



Postazione 34 (4+300)



Postazione 35 (4+450)




Postazione 36(4+510)



Postazione 37 (ARRIVO)



RALLENTAMENTO



**Zona Inversione – Riallineamento - Parco Chiuso
Area Verifiche Tecniche e Sportive**

**Zona Riallineamento Vetture Sport
Piazzale del Mercato ex Campo Boario**

